



ФЕДЕРАЛЬНАЯ СЛУЖБА
ГОСУДАРСТВЕННОЙ СТАТИСТИКИ
(Нижегородстат)

ДЕНЕЖНЫЕ ДОХОДЫ И РАСХОДЫ НАСЕЛЕНИЯ НИЖЕГОРОДСКОЙ ОБЛАСТИ

2020 год





ФЕДЕРАЛЬНАЯ СЛУЖБА
ГОСУДАРСТВЕННОЙ СТАТИСТИКИ

ДЕНЕЖНЫЕ ДОХОДЫ И РАСХОДЫ НАСЕЛЕНИЯ

Нижегородской области

2020 год

- 01 СРЕДНЕДУШЕВЫЕ ДЕНЕЖНЫЕ ДОХОДЫ НАСЕЛЕНИЯ
- 02 РЕАЛЬНЫЕ РАСПОЛАГАЕМЫЕ ДЕНЕЖНЫЕ ДОХОДЫ НАСЕЛЕНИЯ
- 03 СТРУКТУРА ДЕНЕЖНЫХ ДОХОДОВ НАСЕЛЕНИЯ
- 04 СТРУКТУРА ИСПОЛЬЗОВАНИЯ ДЕНЕЖНЫХ ДОХОДОВ НАСЕЛЕНИЯ



СРЕДНЕДУШЕВЫЕ ДЕНЕЖНЫЕ ДОХОДЫ НАСЕЛЕНИЯ НИЖЕГОРОДСКОЙ ОБЛАСТИ



РУБЛЕЙ В МЕСЯЦ

2020 ГОД

33 645

РУБЛЕЙ В МЕСЯЦ

ИЗМЕНЕНИЕ

99,5%

В % К 2019 ГОДУ



СРЕДНЕДУШЕВЫЕ ДЕНЕЖНЫЕ ДОХОДЫ НАСЕЛЕНИЯ

РУБЛЕЙ В МЕСЯЦ



2020 ГОД

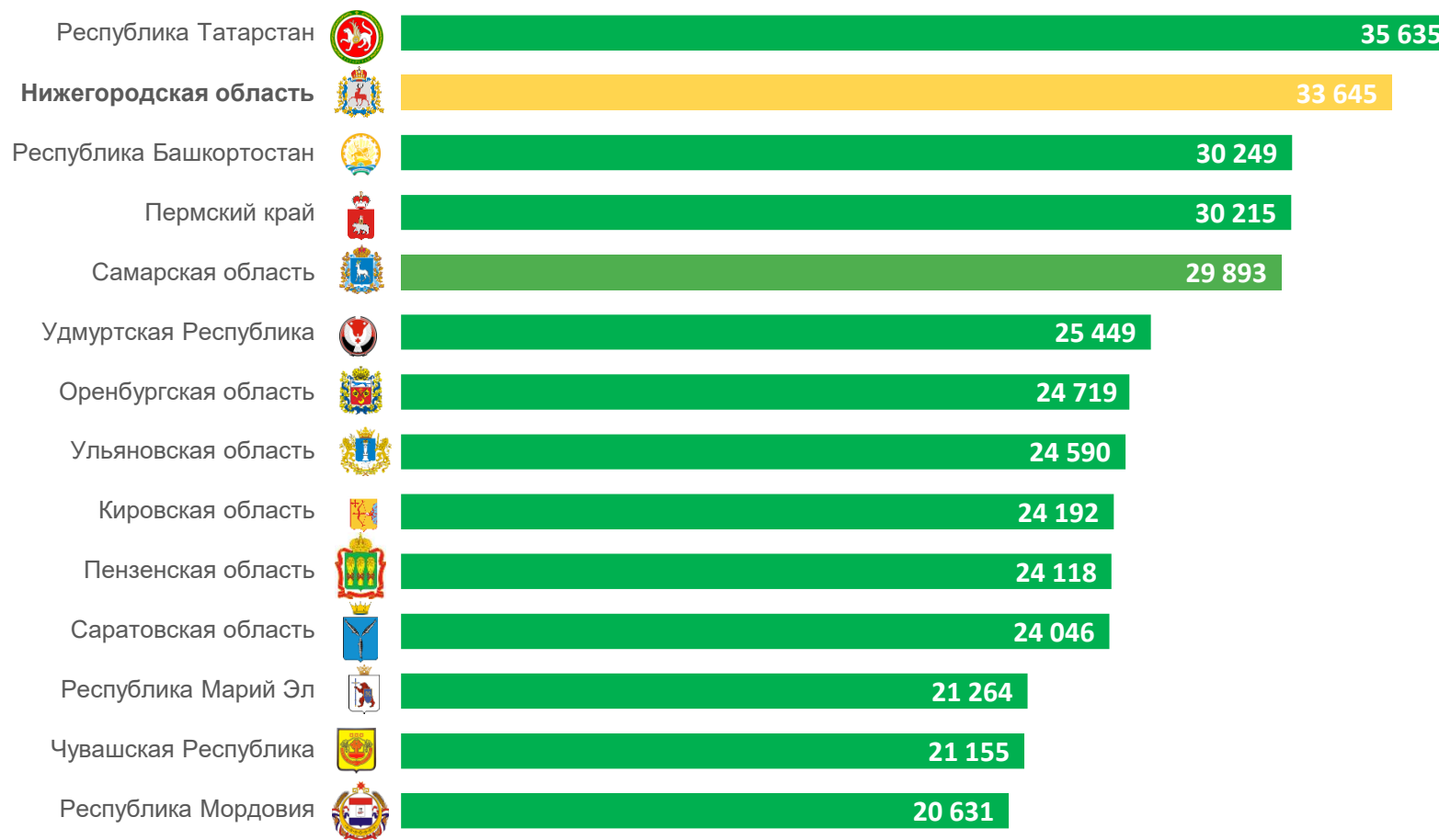


36 073

Российская Федерация

28 555

Приволжский федеральный округ



РЕАЛЬНЫЕ РАСПОЛАГАЕМЫЕ ДЕНЕЖНЫЕ ДОХОДЫ НАСЕЛЕНИЯ

В % К СООТВЕТСТВУЮЩЕМУ ПЕРИОДУ ПРЕДЫДУЩЕГО ГОДА



2020 ГОД

В % К 2019 ГОДУ



94,4

Нижегородская область



98,0

Российская Федерация

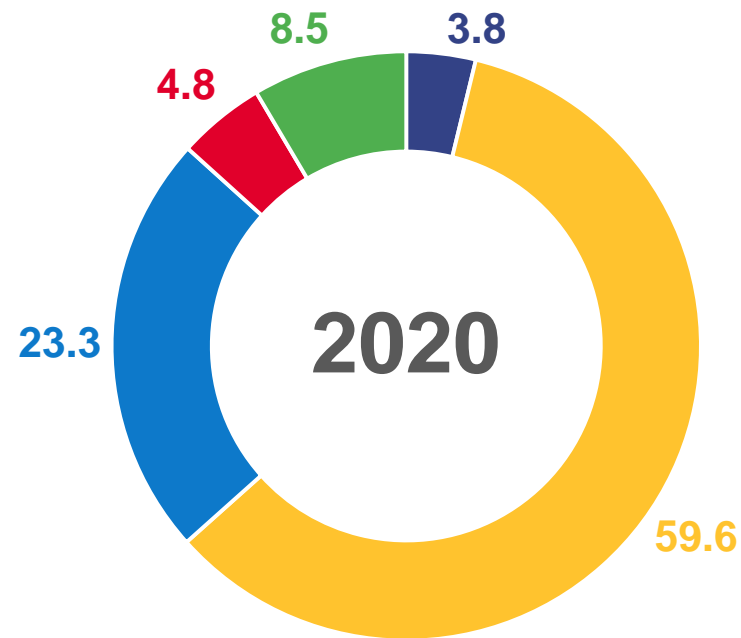
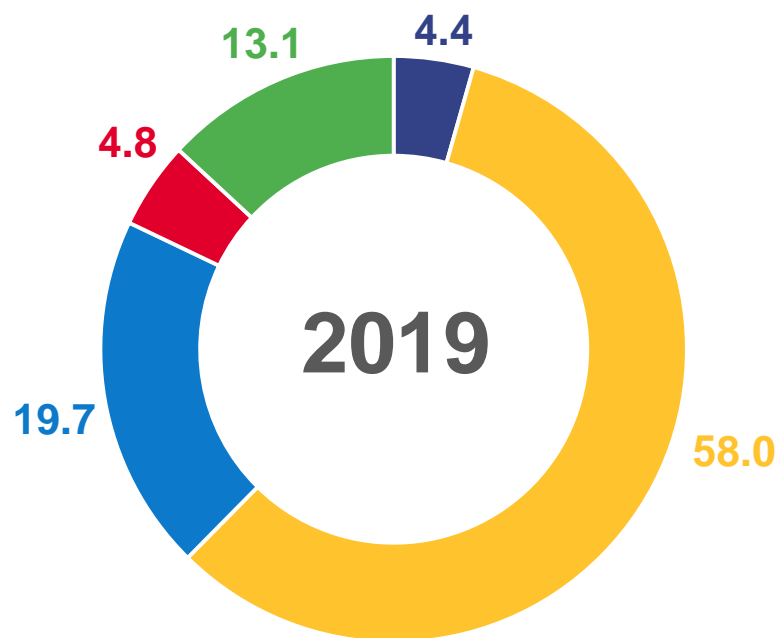
96,6

Приволжский федеральный округ



СТРУКТУРА ДЕНЕЖНЫХ ДОХОДОВ НАСЕЛЕНИЯ

В % ОТ ОБЩЕГО ОБЪЕМА ДЕНЕЖНЫХ ДОХОДОВ НАСЕЛЕНИЯ



Оплата труда



Социальные выплаты



Доходы от предпринимательской деятельности



Доходы от собственности

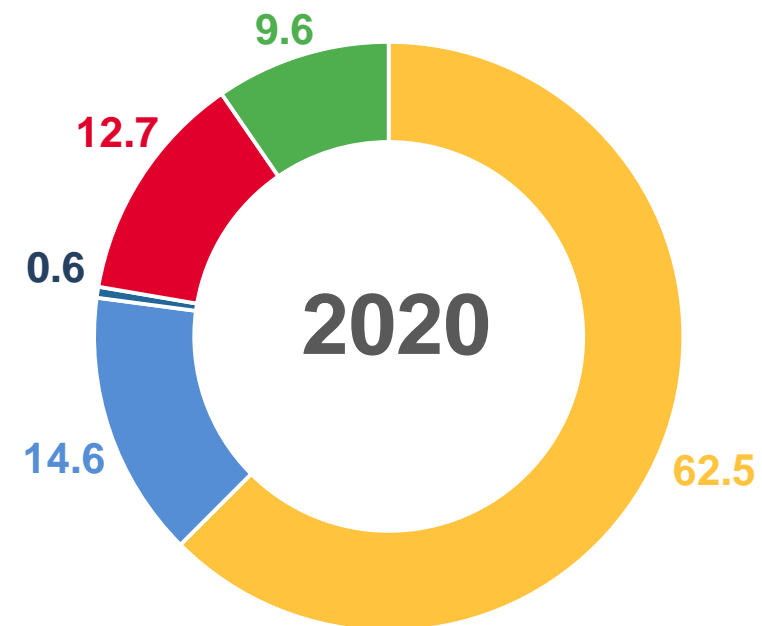
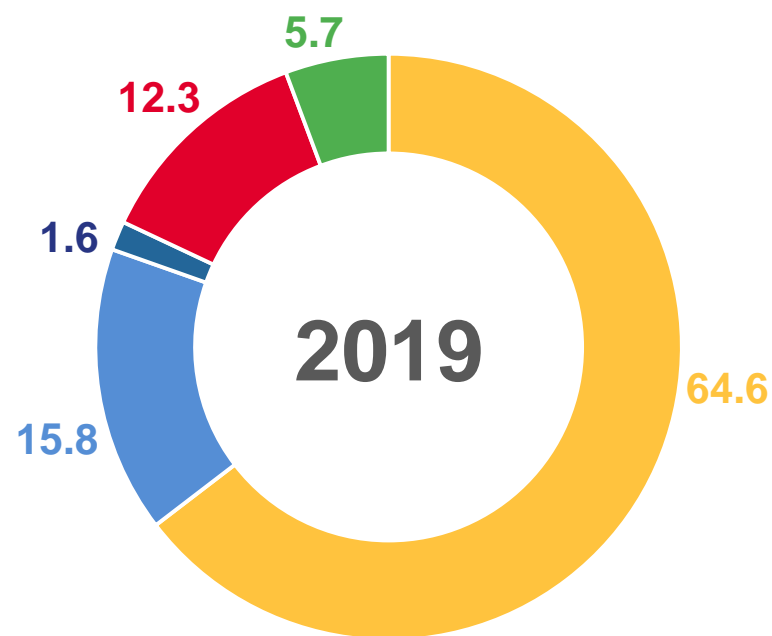


Прочие денежные поступления



СТРУКТУРА ИСПОЛЬЗОВАНИЯ ДЕНЕЖНЫХ ДОХОДОВ НАСЕЛЕНИЯ

В % ОТ ОБЩЕГО ОБЪЕМА ДЕНЕЖНЫХ ДОХОДОВ НАСЕЛЕНИЯ



Покупка товаров



Оплата услуг



Объем платежей за товары (работы, услуги) зарубежным поставщикам за безналичный и наличный расчет



Оплата обязательных платежей и взносов, прочие расходы



Прирост (уменьшение) сбережений

